



**TRANSPARENCY  
INTERNATIONAL  
AUSTRIA**

**Pressekonferenz  
Index Transparente Gemeinde  
2022**

Wien, 7. Juni 2022

# INHALT

- ❖ Die Methodik von TI-Austria
- ❖ Gesamtergebnis
- ❖ Vergleich der TOP 10 mit 2017 +  
2019
- ❖ Problembereiche in den Kategorien
- ❖ Durchschnittliche Erfüllungsgrad

# TI-Austria Ansatz

- ❖ **Ziel:** Transparenz in der Kommunalverwaltung
- ❖ Untersuchungsgegenstand: 82 Gemeinden in Österreich
- ❖ Untersuchungszeitraum: **April 2021 bis Februar 2022**
- ❖ Methode: **vierstufiges Online-Screening** der Gemeindefwebseite
- ❖ Durchführung und Qualitätssicherung:
  - ❖ Abgleich mit Kriterienkatalog (ist Teilinformation auffindbar)
  - ❖ Feststellen eines individuellen Erfüllungsgrads (0-100%)
  - ❖ Aufbereitung der Ergebnisse in Form eines Rankings
- ❖ Interdisziplinäres Prozedere

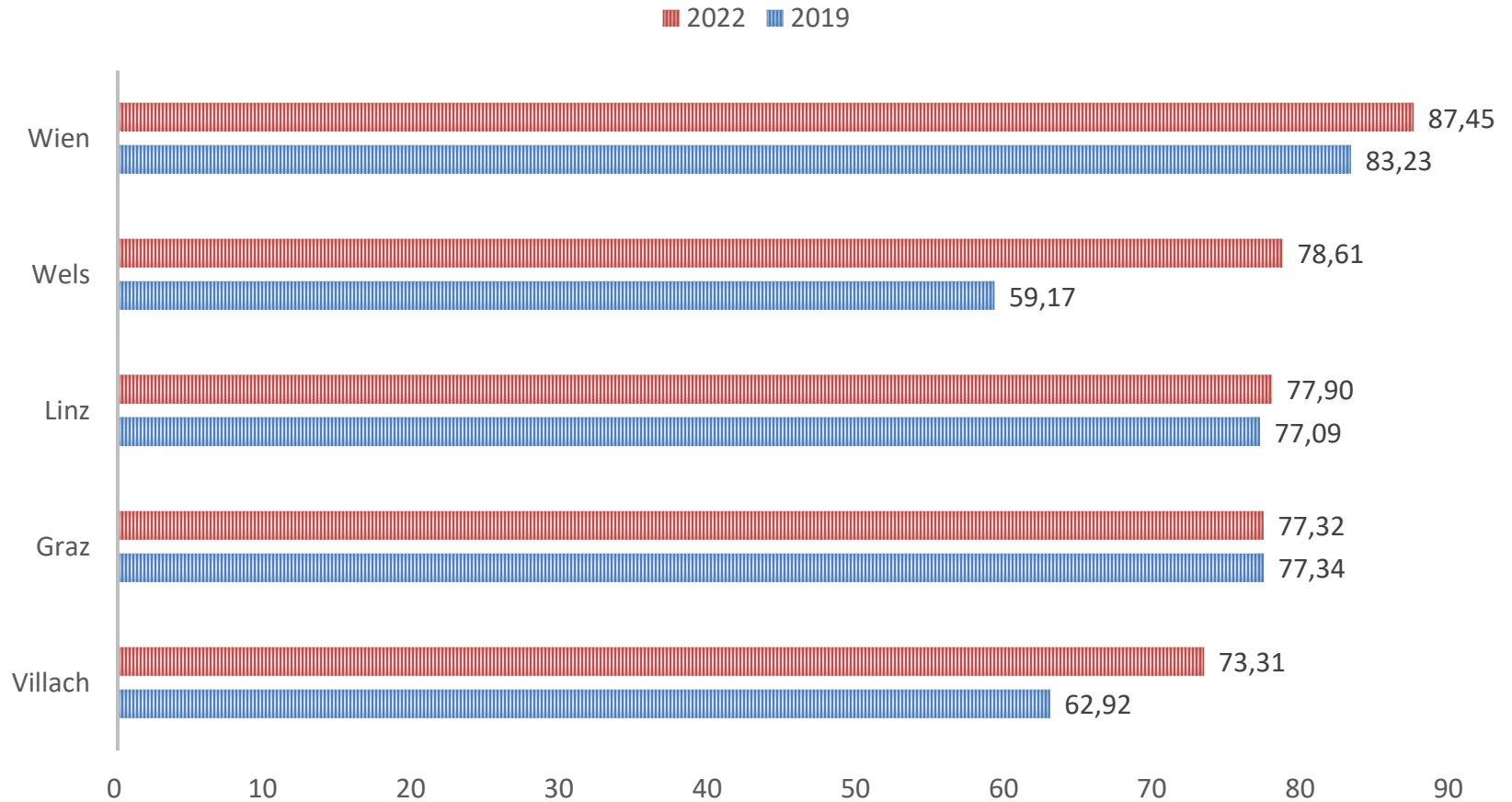
# Gesamtergebnis

#	Stadt	Punkte	#	Stadt	Punkte	#	Stadt	Punkte
1	<b>Wien</b>	<b>87,45</b>	15	Hornstein	45,93	29	Steyr	41,04
2	<b>Wels</b>	<b>78,61</b>	16	Eisenstadt	45,59	30	Krems an der Donau	40,98
3	<b>Linz</b>	<b>77,90</b>	17	Braunau am Inn	45,29	31	Baden	40,65
3	<b>Graz</b>	<b>77,32</b>	17	Leoben	45,29	32	Bregenz	40,29
5	<b>Villach</b>	<b>73,31</b>	19	Feldkirch	44,42	33	Schwechat	40,08
6	Salzburg	62,25	20	Mödling	43,45	34	Spittal an der Drau	39,81
7	Leonding	59,68	21	Schwaz	42,79	35	Telfs	39,62
8	Klagenfurt am Wörthersee	58,66	22	Hall in Tirol	42,46	36	Hard	39,60
9	Innsbruck	50,64	23	Klosterneuburg	42,39	37	Bludenz	39,52
10	Perchtoldsdorf	49,31	24	Gerasdorf bei Wien	42,14	38	Vöcklabruck	39,46
11	Waidhofen an der Ybbs	47,83	25	Lustenau	42,06	39	Ebreichsdorf	39,40
12	Guntramsdorf	47,12	26	Feldbach	41,89	40	Bad Vöslau	38,89
13	Sankt Pölten	46,70	27	Wiener Neustadt	41,47	41	Kapfenberg	38,79
14	Dornbirn	45,94	28	Amstetten	41,12	42	St. Veit an der Glan	38,55

# Gesamtergebnis

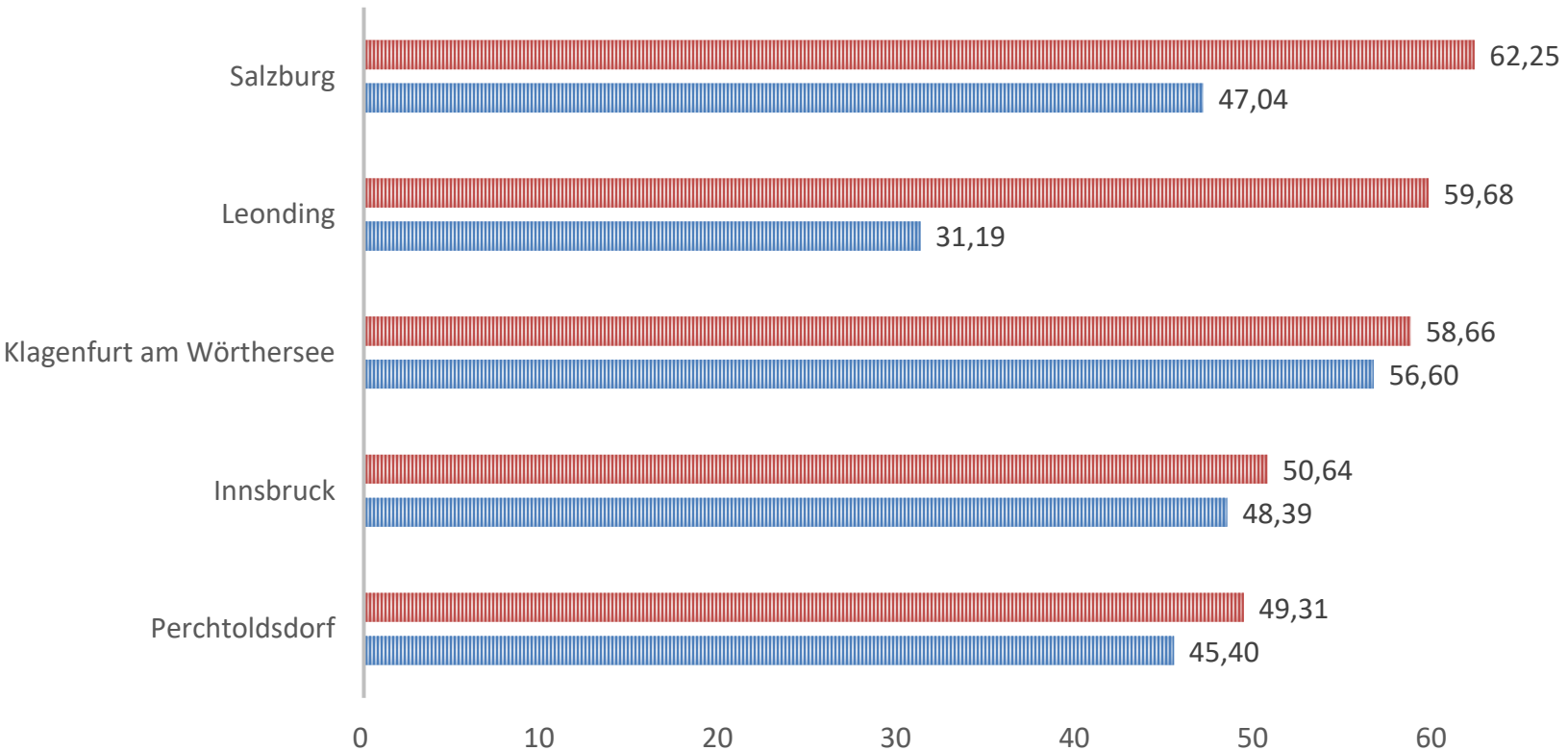
#	Stadt	Punkte	#	Stadt	Punkte	#	Stadt	Punkte
43	Neunkirchen	37,71	57	Gleisdorf	34,29	71	Gmunden	29,40
44	Götzis	37,43	58	Hohenems	34,23	72	Saalfelden am Steinernen Meer	29,37
45	Traun	37,19	59	Stockerau	34,12	73	Wals-Siezenheim	28,41
46	Rankweil	36,64	60	Knittelfeld	34,08	74	Lienz	27,40
47	Hallein	36,48	61	Ried im Innkreis	32,13	75	Seiersberg	27,37
48	Weiz	36,44	62	Mistelbach	31,83	76	Seekirchen am Wallersee	27,32
49	Kufstein	36,43	63	Leibnitz	31,08	77	Groß-Enzersdorf	27,27
49	Traiskirchen	36,43	64	Enns	31,04	78	Ternitz	26,96
51	Korneuburg	36,03	65	Deutschlandsberg	31,03	79	Brunn am Gebirge	25,86
52	Wolfsberg	35,93	66	Gratwein-Straßengel	30,97	80	Ansfelden	24,28
53	Tulln an der Donau	35,48	67	Gänserndorf	30,64	81	Feldkirchen in Kärnten	23,44
54	Hollabrunn	35,46	68	Bad Ischl	30,62	82	Strasshof an der Nordbahn	20,18
55	St. Johann im Pongau	35,11	69	Bruck an der Mur	30,12			
56	Wörgl	34,88	70	Marchtrenk	29,50			

# RESULTATE TOP 10

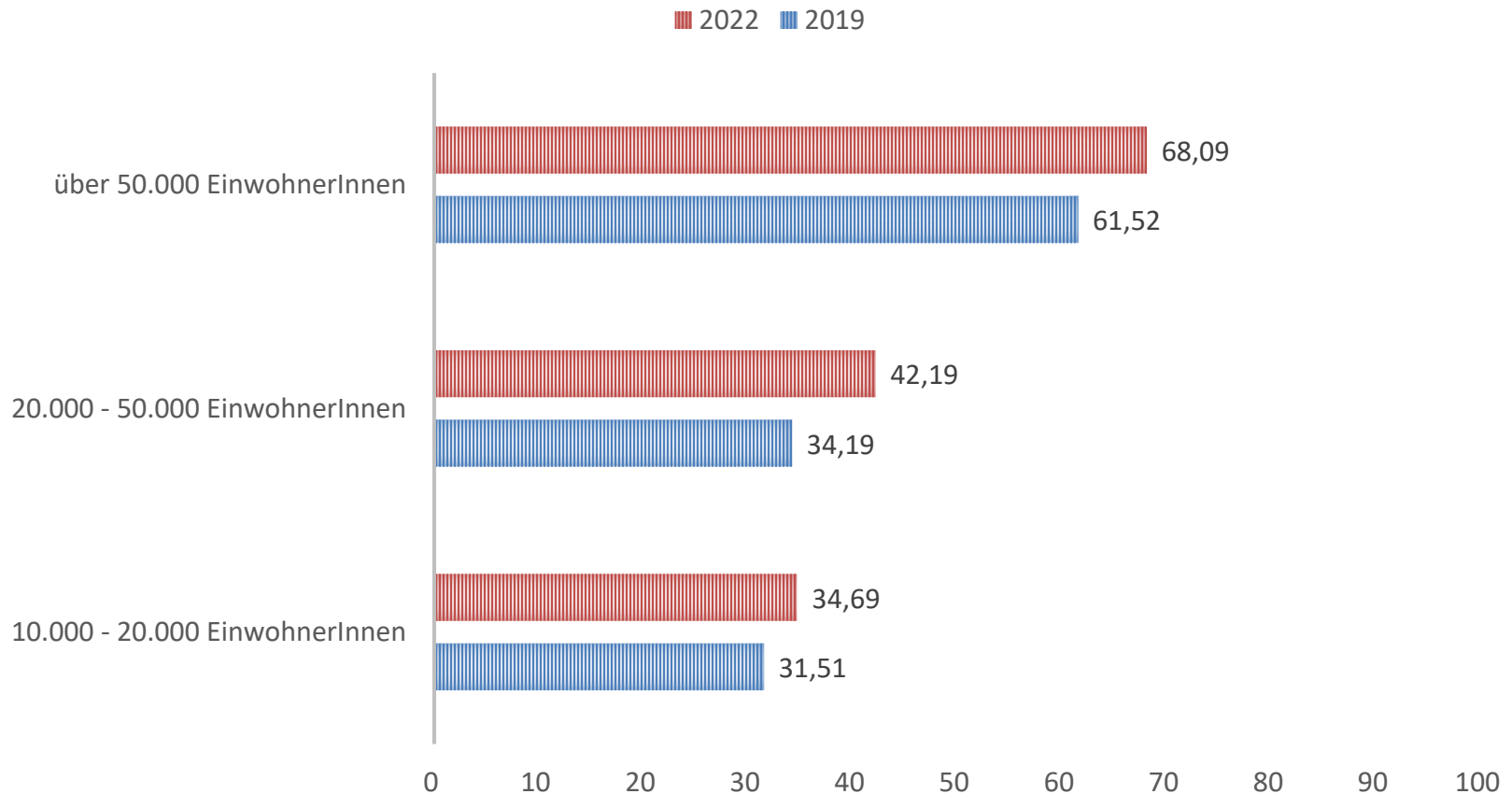


# RESULTATE TOP 10

■ 2022 ■ 2019

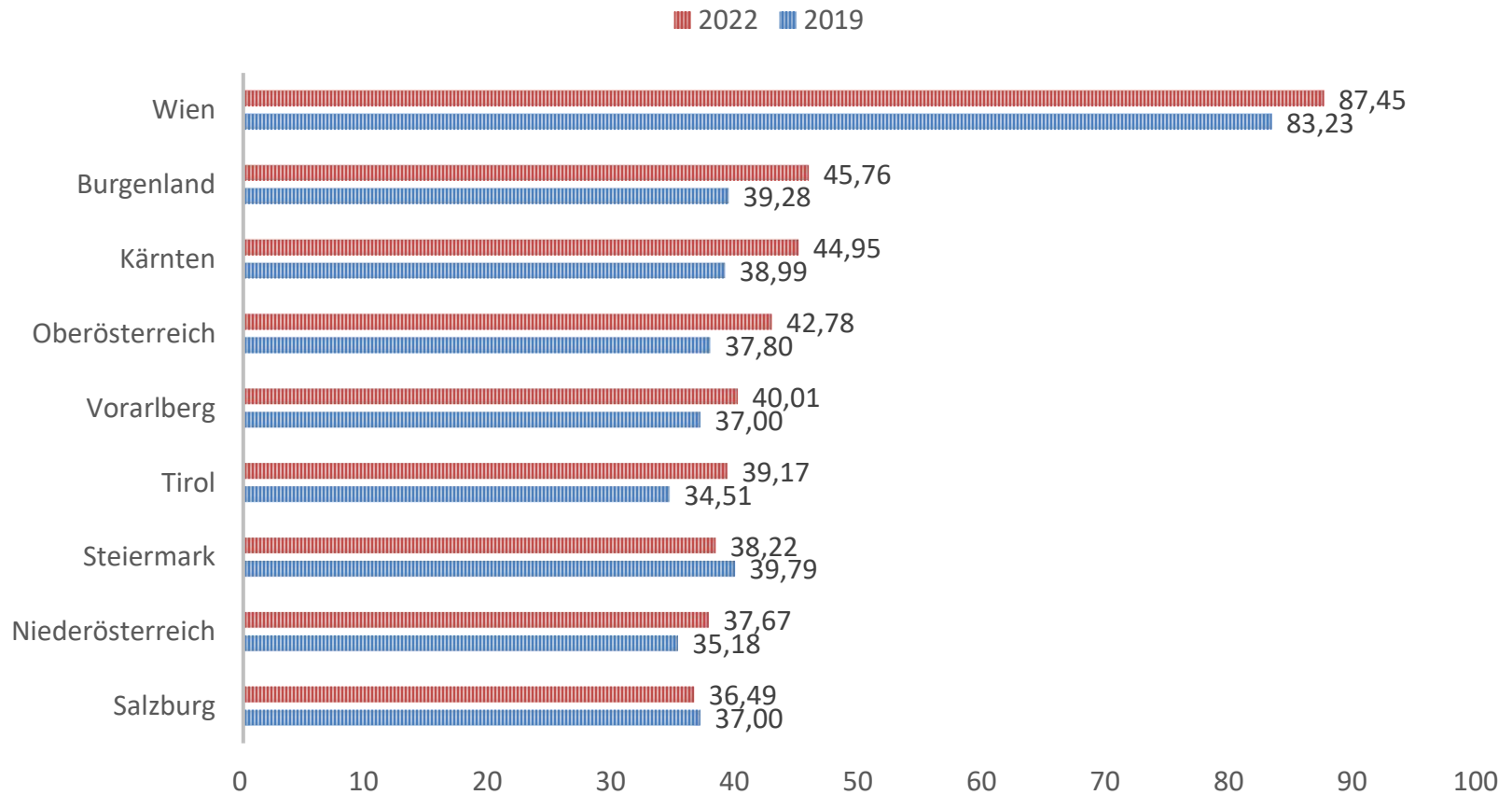


# ERGEBNISSE NACH ZAHL EINWOHNERINNEN UND EINWOHNER

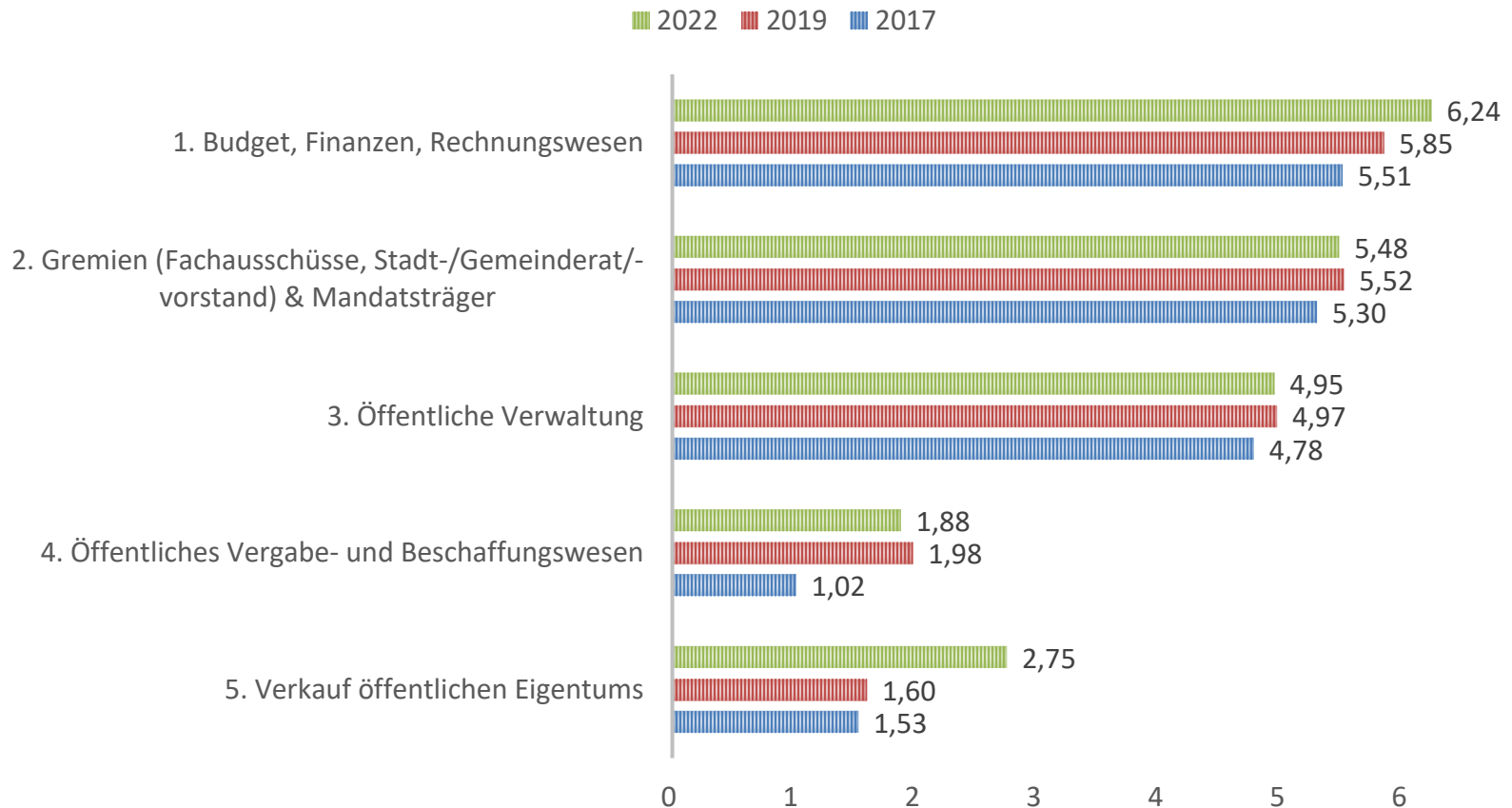




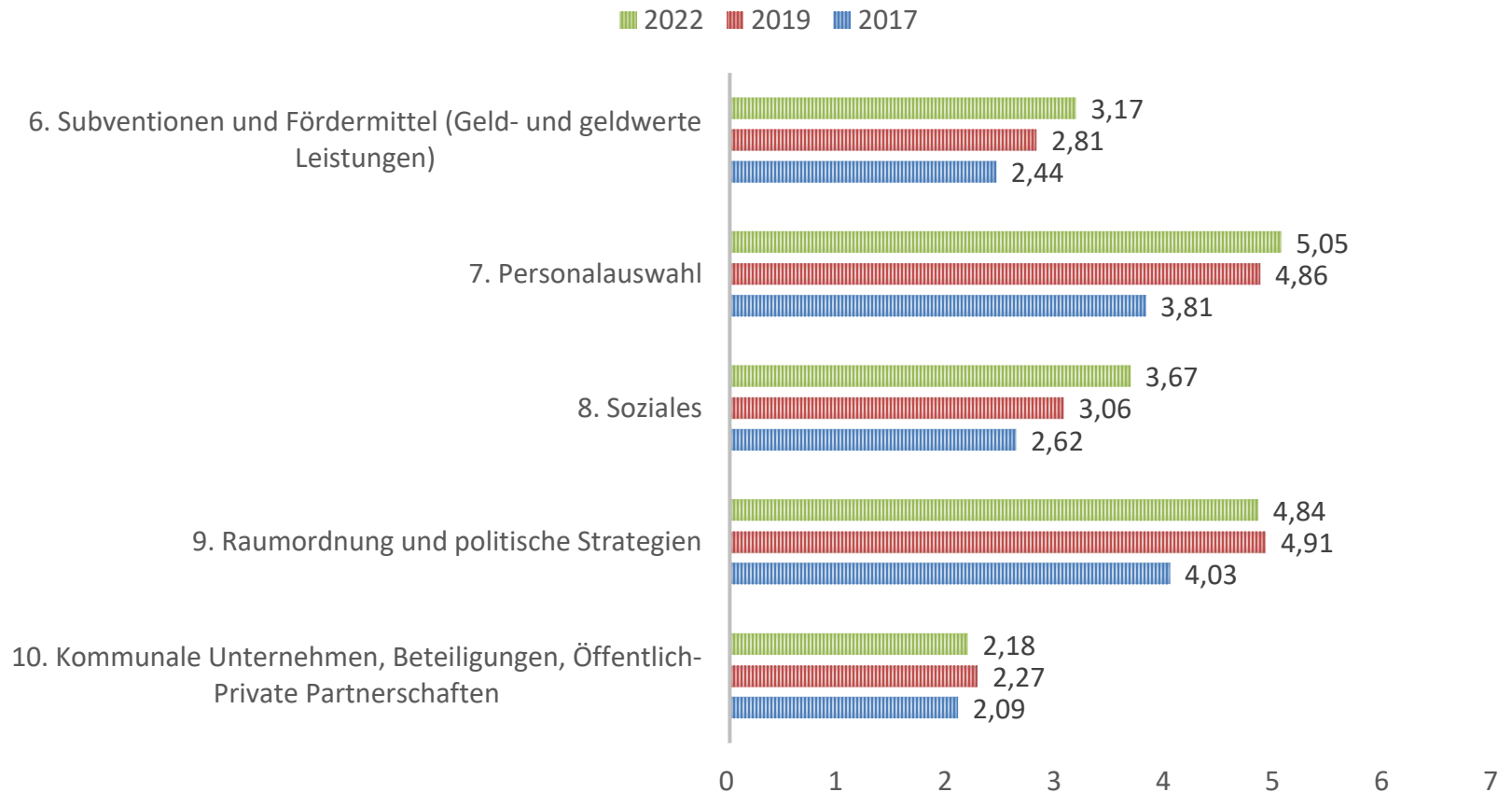
# ERGEBNISSE NACH BUNDESLAND



# ERGEBNISSE NACH KATEGORIEN



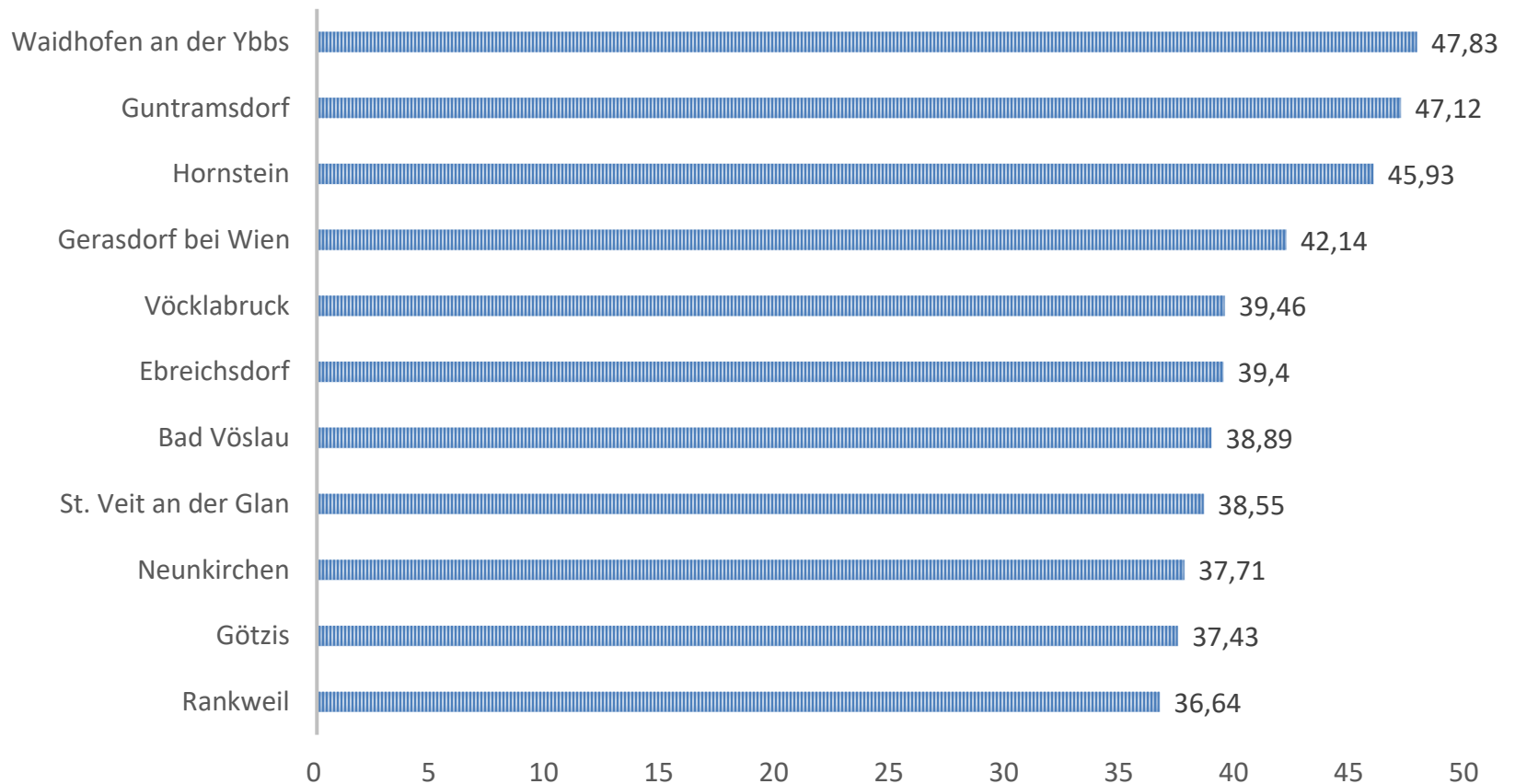
# ERGEBNISSE NACH KATEGORIEN



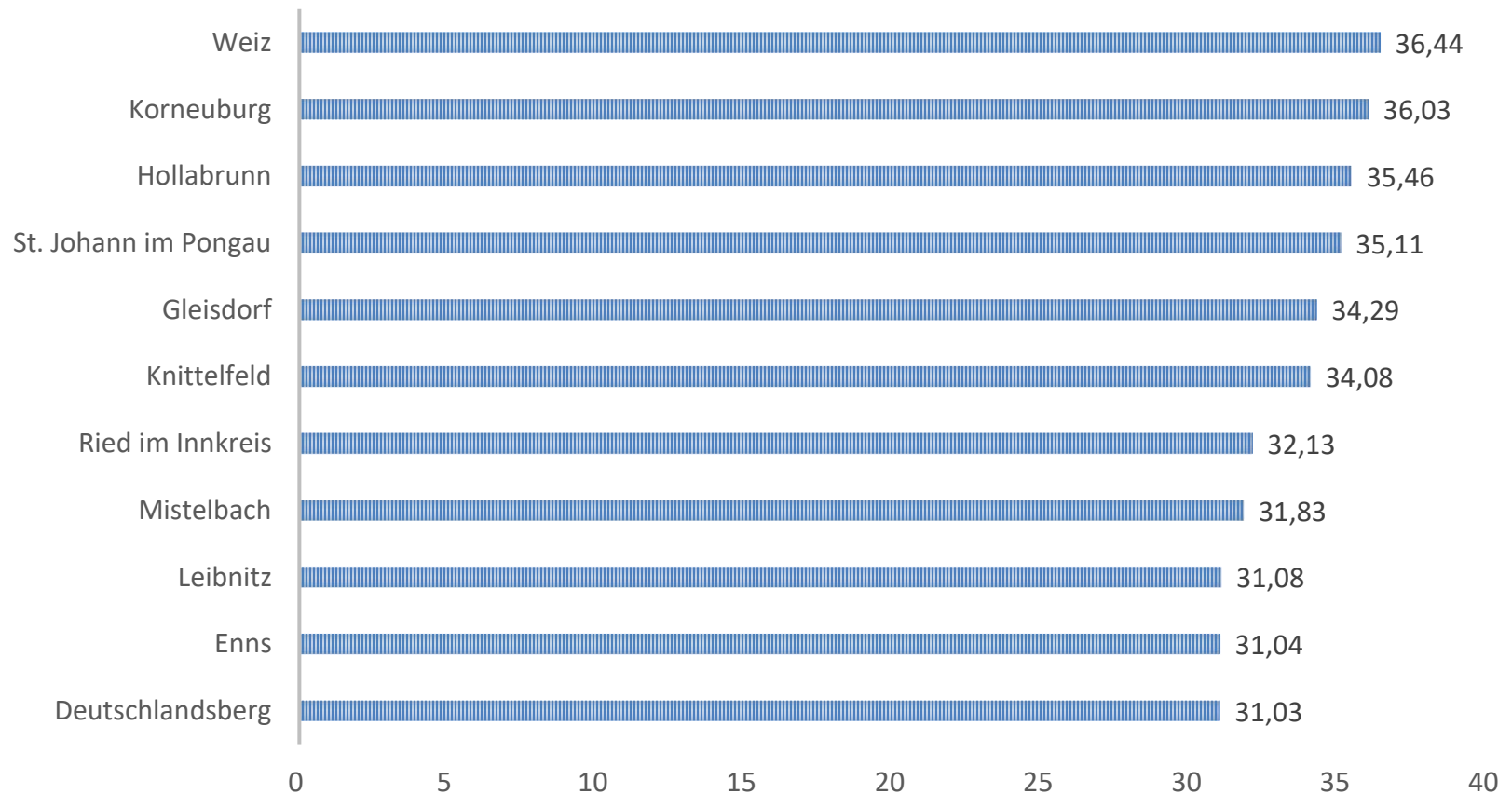
# SPITZENREITER KATEGORIEN

<b>Kategorie</b>	<b>2022 Stadt (Punkte)</b>	<b>2019 Stadt (Punkte)</b>	<b>2017 Stadt (Punkte)</b>
Budget	Wels (9,33)	Graz (9,58)	Graz (9,94)
Gremien	Wien (9,50)	Wien (9,58)	Villach (9,78)
<b>Verwaltung</b>	<b>Perchtoldsdorf (10,00)</b>	Villach (9,33)	Villach/Wien/Linz (10,00)
Beschaffung	Wien (7,93)	Wien (7,42)	Wien (6,79)
Verkauf	Wels (8,08)	Wien (9,15)	Linz (8,00)
Förderungen	Wien (8,67)	Wien (8,28)	Wien (8,67)
<b>Personal</b>	<b>Linz (10,00)</b>	Villach/Linz/Graz (8,00)	Wien (10,00)
Soziales	Wien (9,47)	Wien (7,77)	Wien (10,00)
Raumordnung	Linz (9,71)	Graz/Linz (9,18)	Graz (9,18)
Beteiligungen	Villach (9,58)	Wien (9,00)	Wien (8,75)

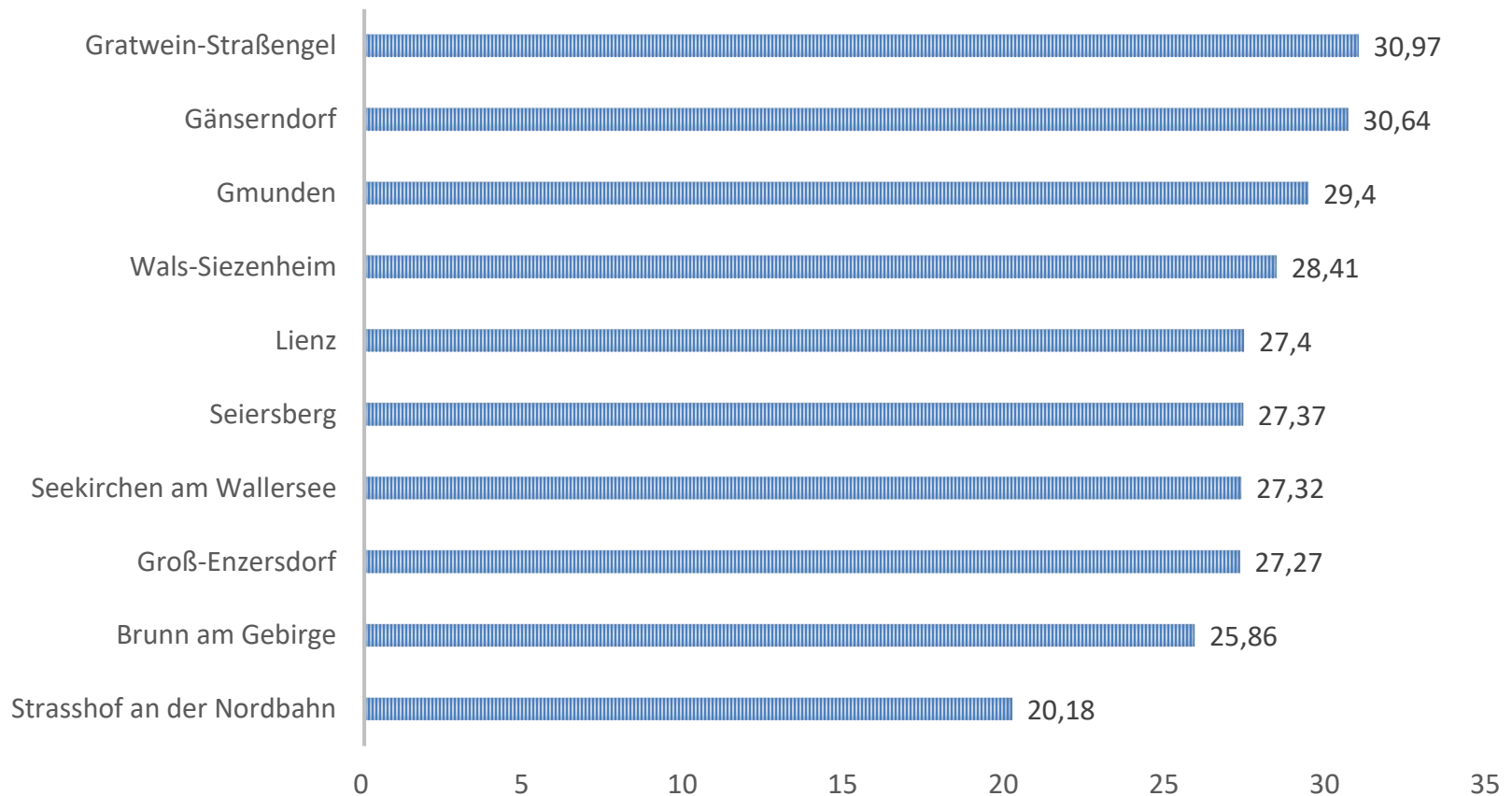
# 2022: RESULTATE NEU TEILGENOMMEN (I.)



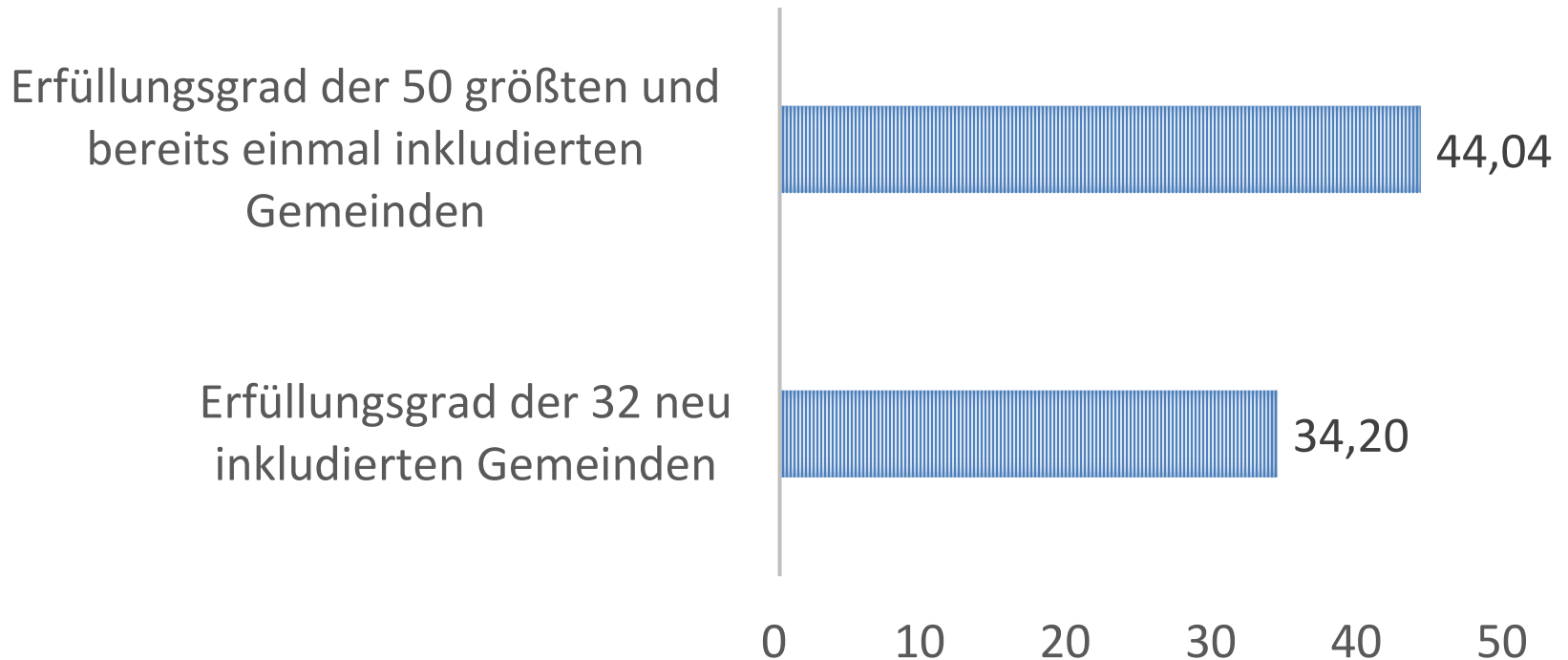
# 2022: RESULTATE NEU TEILGENOMMEN (II.)



# 2022: RESULTATE NEU TEILGENOMMEN (III.)



# DURCHSCHNITTLICHER ERFÜLLUNGSGRAD





# FAZIT

- ❖ Valides Instrument
- ❖ Professionelle Ausarbeitung
- ❖ Repräsentative Ergebnisse
- ❖ Tendenzielle Verbesserung wurde fortgesetzt
- ❖ Verbesserungspotential – Luft nach oben!

Weitere Informationen finden Sie auf  
unserer Website:

**[www.ti-austria.at](http://www.ti-austria.at)**

